

Vigilancia intensificada de lesiones por pólvora pirotécnica

Boletín N° 25

24 de Diciembre de 2019 - 6:00 a.m.

Diciembre

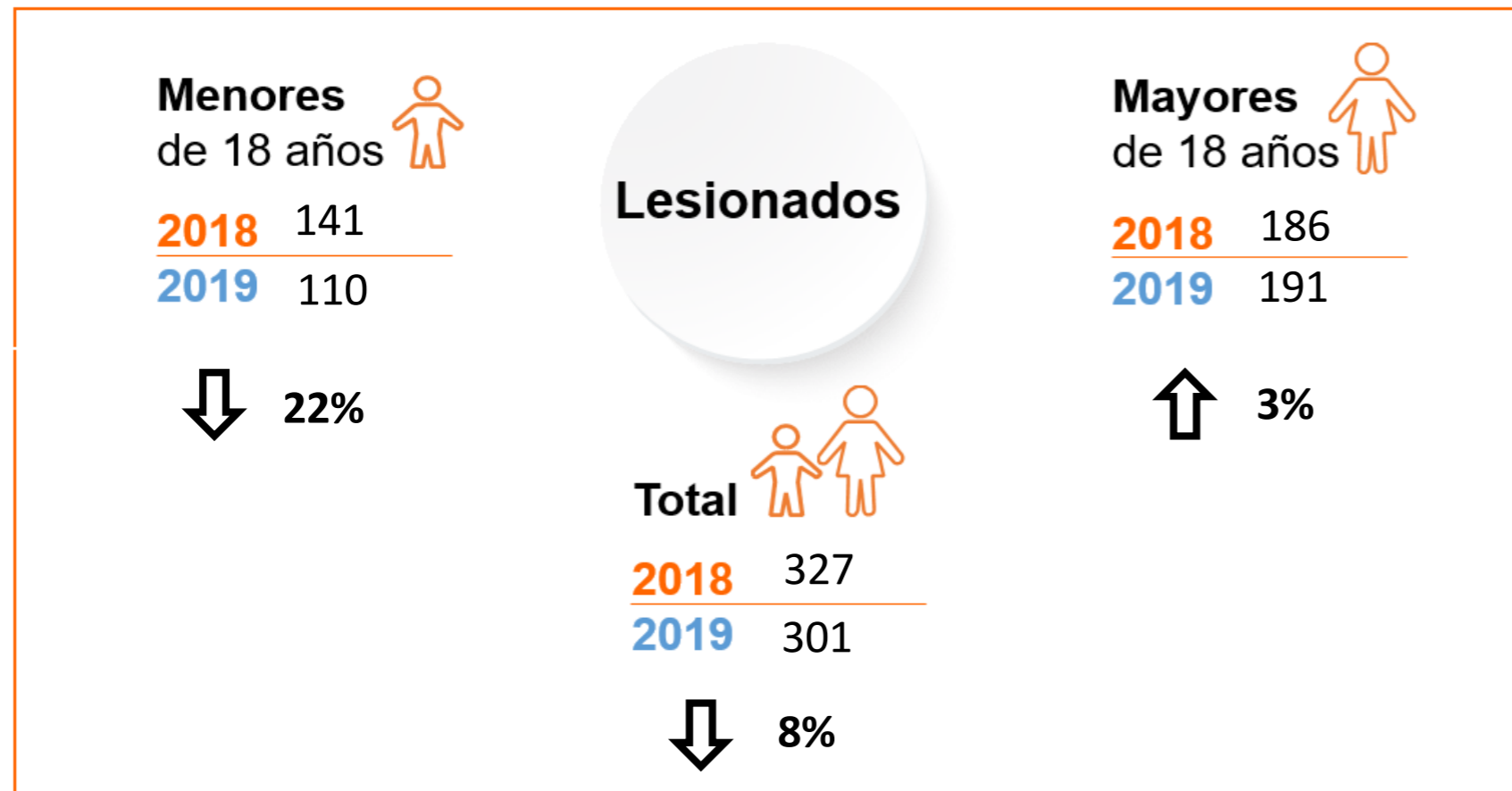
Día 2018 2019

1	13	23
2	12	5
3	4	6
4	5	3
5	3	1
6	4	6
7	56	87
8	93	71
9	25	19
10	6	11
11	5	4
12	7	6
13	7	3
14	5	9
15	5	7
16	20	5
17	12	3
18	5	3
19	7	3
20	5	2
21	9	10
22	6	11
23	13	3
24	46	
25	61	
26	11	
27	4	
28	2	
29	5	
30	14	
31	93	

Enero

Día 2019 2020

1	215	
2	22	
3	2	
4	10	
5	4	
6	4	
7	2	
8	2	
9	3	
10	1	
11	2	
12	2	
12	2	



Consumo de alcohol

Adulto lesionado bajo efectos del alcohol

2018: 28% (52)

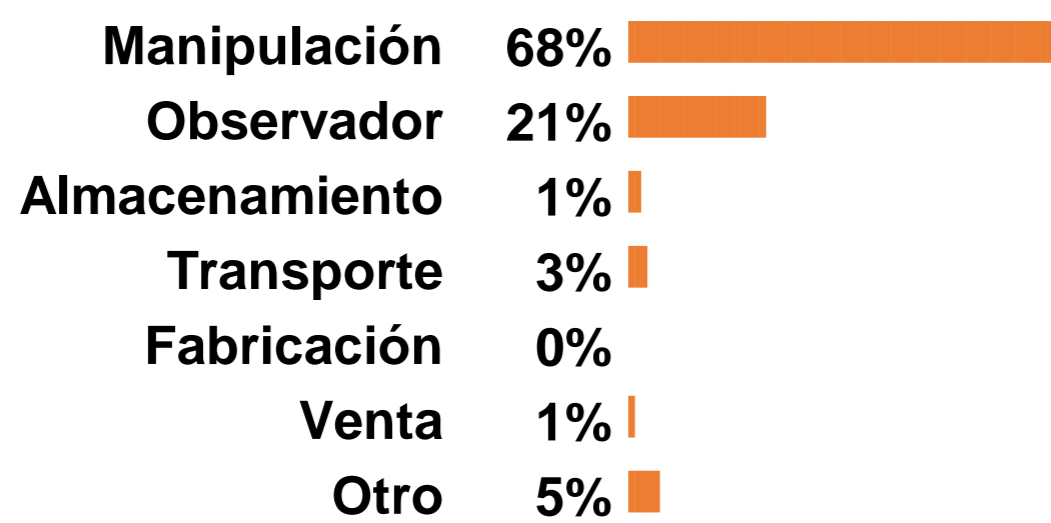
2019: 36% (68)

Menor lesionado en compañía de un adulto bajo efectos del alcohol

2018: 4% (6)

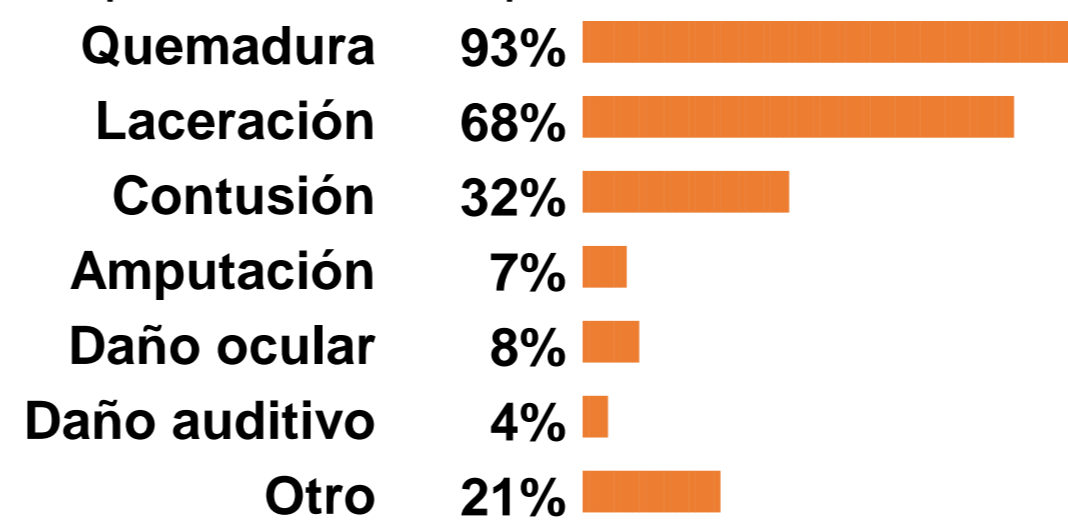
2019: 7% (7)

Actividad Causante

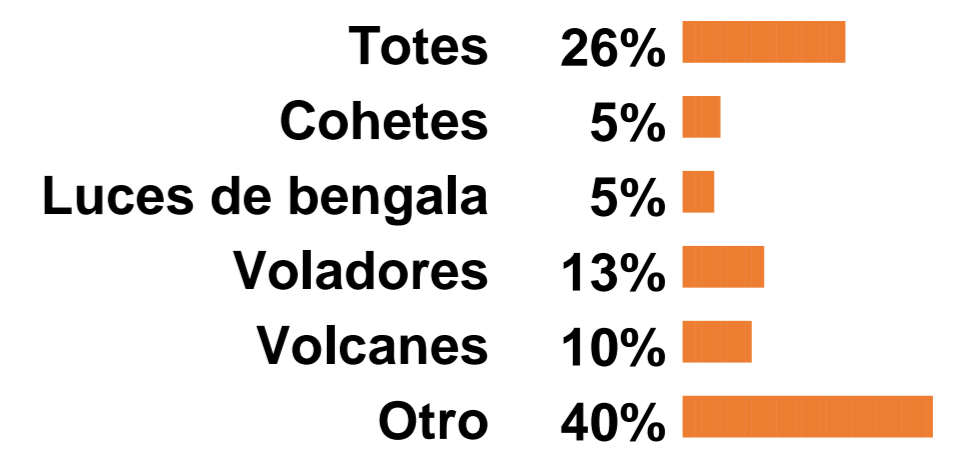


Tipo de Lesión

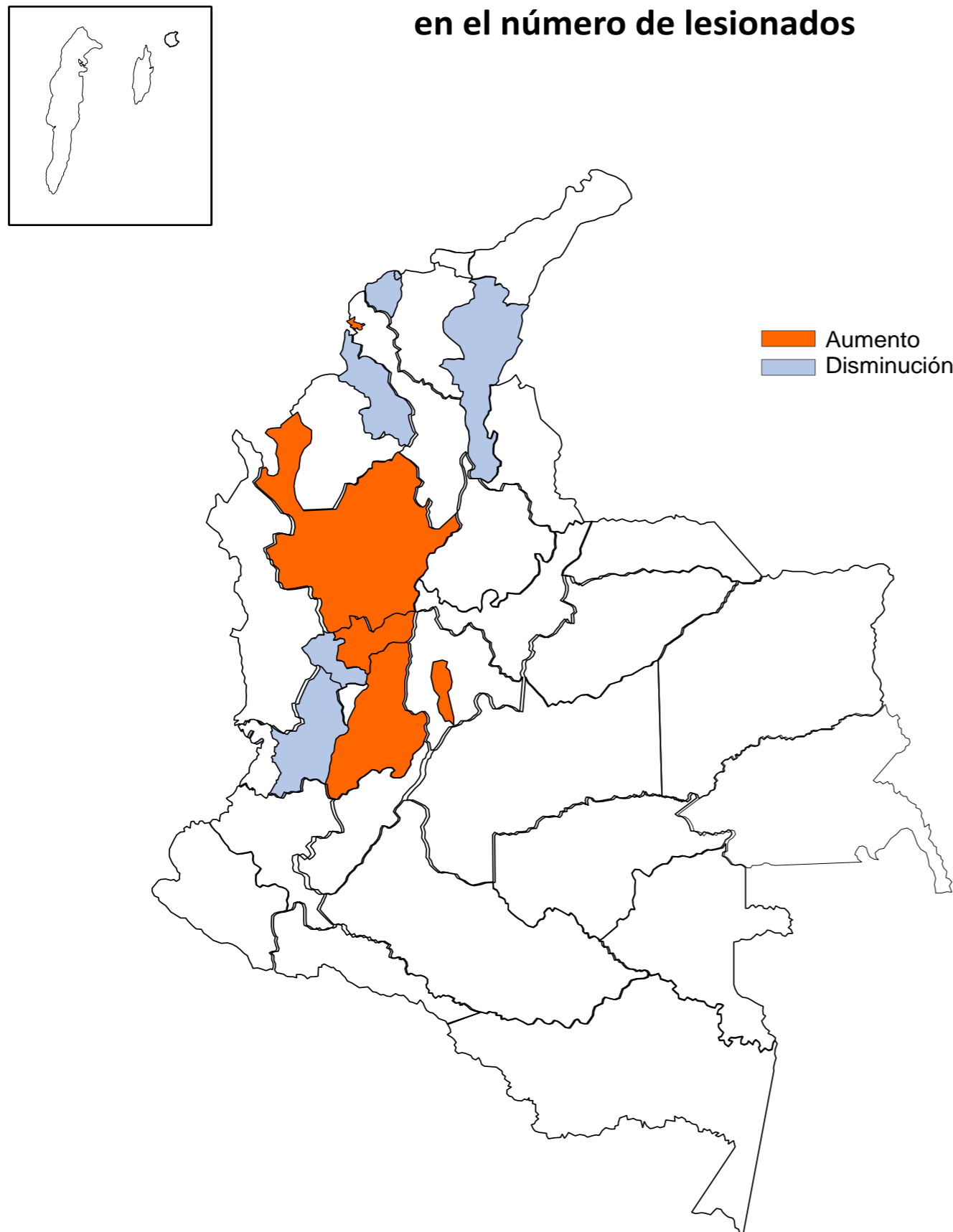
Se puede presentar más de un tipo de lesión simultáneamente



Tipo de Artefacto



Departamentos y Distritos con mayor variabilidad en el número de lesionados



Entidad territorial de ocurrencia	2018-2019	2019-2020	Variabilidad
Amazonas	0	2	↑
Antioquia	29	35	↑
Arauca	1	1	
Atlántico	47	5	↓
Barranquilla	15	13	↓
Bogotá	11	26	↑
Bolívar	11	12	↑
Boyacá	8	5	↓
Buenaventura	1	0	↓
Caldas	8	19	↑
Caquetá	0	1	↑
Cartagena	2	7	↑
Casanare	1	0	↓
Cauca	21	24	↑
Cesar	14	5	↓
Chocó	0	0	
Córdoba	8	11	↑
Cundinamarca	8	5	↓
Departamento desconocido	2	1	↓
Guainía	0	0	
La Guajira	3	2	↓
Guaviare	1	1	
Huila	5	2	↓
Magdalena	11	9	↓
Meta	1	2	↑
Nariño	12	12	
Norte de Santander	7	7	
Putumayo	2	1	↓
Quindío	8	5	↓
Risaralda	11	7	↓
San Andrés	0	0	
Santa Marta	0	2	↑
Santander	8	6	↓
Sucre	14	6	↓
Tolima	12	27	↑
Valle del Cauca	44	40	↓
Vaupés	0	0	
Vichada	1	0	↓
Total	327	301	↓

Información sujeta a cambios relacionados con el ajuste de casos en las entidades territoriales

Consulte [AQUÍ](#) información detallada por municipio